



Colorful  
friend's

# プリントの使い方

所要時間：30分

## このプリントで鍛えられるスキル


微細運動能力、集中力、生活力

## 使い方



準備：イラストの○の部分にドライバーなどで穴をあける。

- ①20cm位に切った毛糸を、穴に3本通し、後ろで結ぶ。
- ②セロハンテープでプリントを机に貼り付け、三つ編みの練習をする。
- ③三つ編みが終わったら、ほどけないように結ぶ。

馬のしっぽを三つ編みにしよう！



女の子の髪を三つ編みにしよう！



## ポイント

- ・力加減が難しいお子さんの場合、紙が破れてしまうことがあるため、印刷後厚紙に貼り付けると三つ編みがしやすくなる。



Colorful  
friend's

うま                      み                      あ  
**馬の しっぽを 三つ編みに しよう!**

ねん  
年

がつ  
月

にち  
日





Colorful  
friend's

おんな こ かんみ み あ

# 女の子の髪を三つ編みにしよう！

ねん  
年

がつ  
月

にち  
日

